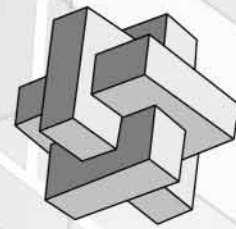


REVIEWED FINANCIAL STATEMENTS FOR SIX MONTHS ENDED 31 OCTOBER 2003



KOLOSUS

Holdings Limited • Beherend Beperk

(Incorporated in the Republic of South Africa)
Share code: KOS ISIN: ZAE00008504

(Registration number: 1978/000181/06)
("the company")

INTRODUCTION

The Group continued to be under pressure from the stronger rand and this has had a negative effect on all business units. African Hide Trading however was markedly affected and posted an operating loss of R12,6 m up to 31 August 2003 at which date it was sold to a fellow subsidiary of Daun et Cie ("Daun"). The Group at its AGM on 31 October 2003 changed its year-end to 31 December to fall in line with its majority shareholder Daun and changed its auditors to Deloitte & Touché. These financial statements have been reviewed by Deloitte & Touché and their unqualified review report is presented below.

REVIEW OF OPERATIONS

The Group achieved an operating profit from continuing operations of R14 m and a net profit from continuing operations of R4 m. These results have been achieved in tough market conditions and are a reflection of the dedication and hard work of management and staff. Cost reductions have continued and are more fully described in the post balance sheet note below.

Kolossus Automotive Leathers (KAL)

KAL has continued to trade profitably despite difficult trading conditions. The business continued to generate operating profits on its limited throughput. The strong rand will continue to put pressure on the ongoing business of KAL. Nevertheless management will continue with its cost cutting drive and pursue new business over the next 12 to 18 months.

Mossop Western Leathers (MWL)

Although deflation and a strong and unpredictable rand have favoured importers and posed severe challenges in the past year, MWL's results have exceeded expectations due to management attention to risk management, diversification of raw material sources, optimal utilisation of raw material, and particular attention to quality control and customer relations. Although market conditions in 2004 are expected to remain unpredictable and tough, the good results of the past three years, new opportunities arising from membership of the Daun organisation and an experienced management and workforce provide a sound platform for the future.

Bull Brand Foods (BBF)

BBF produced better than expected operating profits for the period under review from both its fresh meat and canning businesses despite difficult trading conditions. However, cheap protein imports as a result of the strong rand, coupled with an overproduction of local beef continued to depress meat prices which will negatively impact on the expected cyclical upturn. The canning operation continued to build on its return to profitability and yielded reasonable results. The continued drought has and will also contribute to a challenging year ahead.

CHANGES IN ACCOUNTING POLICIES AND COMPARATIVES

During the period under review the Group adopted AC137 - Agricultural assets - for the first time and has restated headline earnings. This has resulted in an adjustment to the October 2002 results as follows:

- Revenue, net profit and the value of inventories increased by R9,67 m
- Earning per share and headline earnings per share increased from 0,55c to 2,27c and 2,29c respectively
- Diluted earning per share increased from 0,54c to 2,2c
- Net asset value per share increased from 32,34c to 34,06c

No adjustment was necessary to the April 2003 results as the agricultural assets were shown at fair value.

The effect on the current periods results are as follows:

- Revenue, net profit and the value of inventories increased by R 0,197 m
- Loss per share and headline loss per share decreased from (2,03c) to (2,00c) and (3,20c) to (3,17c) respectively
- Diluted loss per share decreased from (2,01c) to (1,97c)
- Net asset value per share increased from 7,9c to 7,94c

SETON CLAIM

The Seton claim has now been settled and all outstanding matters have been finalised. See the post balance sheet event note for details of changes in Seton's shareholding.

LEASE AND CAPITAL COMMITMENTS

Lease commitments comprise mainly the current lease between Kolossus Automotive Leathers and the KwaZulu National Development Corporation payable over 6,4 yrs. Rentals outstanding amounted to R36,6 m at the end of October 2003 or a discounted net present value of R26,7 m.

INLEIDING

Die Groep was steeds onder druk weens die sterker rand en dit het 'n negatiewe uitwerking op alle besigheidseenhede gehad. African Hide Trading was egter in besonder geraak en het tot 31 Augustus 2003 'n bedryfsverlies aangeteken van R12,6 m op welke datum dit verkoop is aan 'n mede-filiaal van Daun et Cie ("Daun"). Op die Groep se Algemene Jaarvergadering op 31 Oktober 2003 is die finansiële jaareinde verander na 31 Desember ten einde ooreen te stem met dié van die meerderheidsaandeelhouer, Daun. Deloitte & Touché is ook aangestel as die nuwe ouditeure. 'n Oorsig is deur Deloitte & Touché op hierdie finansiële state uitgevoer en hul ongekwalifiseerde oorsigverslag word voorts aangebied.

BEDRYFSOORSIG

Die Groep het 'n bedryfswins uit voortgesette bedrywigehede getoon van R14 m en 'n netto wins uit voortgesette bedrywigehede van R4 m. Hierdie resultate is onder baie moeilike marktoestande behaal en is 'n aanduiding van die toewyding en harde werk van die bestuur en personeel. Kostebesnoeiings word voortgesit en word volledig uiteengesit in die nota hieronder ten opsigte van gebeure ná balansstaardatum.

Kolossus Automotive Leathers (KAL)

KAL is steeds winsgewend bedryf ondanks moeilike handelstoestande. Die onderneming gaan voort om winste te genereer op 'n beperkte deursel. Die sterk rand sal ook steeds druk plaas op die bedrywigehede van KAL. Desondanks gaan bestuur voort met koste-besnoeiings en met die werwing van nuwe besigheid oor die volgende 12 tot 18 maande.

Mossop Western Leathers (MWL)

Hoewel deflasie en 'n sterk en onvoorspelbare rand invoerders bevoordeel het en groot uitdagings die afgelope jaar aan die onderneming gestel het, het MWL se resultate verwagtings oortref, hoofsaaklik weens bestuur se aandag aan risikobestuur, diversifikasie van grondstofbronne, optimale benutting van grondstowwe en spesiale aandag aan gehaltebeheer en kliënteverhoudings. Hoewel marktoestande in 2004 na verwagting onvoorspelbaar en moeilik sal bly, voorsien die goeie resultate van die afgelope drie jaar, die nuwe geleenthede wat spruit uit deel wees van die Daun-organisasie, en 'n ervare bestuur en werkersgroep, 'n stewige basis vir die toekoms.

Bull Brand Foods (BBF)

BBF het oor die tydperk beter as verwagte bedryfsresultate uit sowel die varsvleis- as die inmaakbedrywe gelewer ondanks moeilike handelstoestande. Goedkoop ingevoerde proteiene weens die sterk rand tesame met 'n oorproduksie van plaaslike beesvleis, het voortgegaan om vleispryse af te druk, wat negatief inwerk op die verwagte sikliese opswaai. Die inmaakbedryf gaan voort om op sy terugkeer na winsgewendheid te bou en het redelike resultate gelewer. Die voortgesette droogte het en sal steeds bydra tot 'n komende jaar vol uitdagings.

VERANDERING IN REKENINGKUNDIGE BELEID EN VERGELYKINGS

Gedurende die oorsigtydperk het die Groep RE 137 - Landboukundige bates - vir die eerste keer ingestel en is die wesensverdiensde herstateer. Dit het die volgende aanpassings in die Oktober 2002 resultate tot gevolg gehad:

- Inkomste, netto wins en die waarde van voorraad het toegeneem met R9,67 m
- Verdienste per aandeel en wesensverdiensde het toegeneem van 0,55c tot 2,27c en 2,29c onderskeidelik
- Verdienste per aandeel - verwater - het toegeneem van 0,54c tot 2,2c
- Netto batewaarde per aandeel het toegeneem van 32,34c tot 34,06c

Geen aanpassings was nodig aan die April 2003 resultate nie aangesien die landboukundige bates reeds teen billike waardes aangetoon is.

Die uitwerking daarvan op die huidige tydperk se resultate is soos volg:

- Omset, netto wins en die waarde van voorraad het toegeneem met R0,197 m
- Verlies en wesensverlies het onderskeidelik afgeneem van (2,03c) tot (2,00c) per aandeel en (3,20c) tot (3,17c) per aandeel
- Verlies per aandeel - verwater - het afgeneem van (2,01c) tot (1,97c)
- Netto batewaarde het toegeneem van 7,9c tot 7,94c per aandeel

SETON-EIS

Die Seton-eis is nou finaal geskik en alle uitstaande sake afgehandel. Sien die notas onder die hoof Gebeure sedert Balansstaardatum vir besonderhede van verandering in die Seton-aandeelhouing.

HUUR EN KAPITAALVERPLIGTINGS

Huurverpligtings bestaan hoofsaaklik uit die bestaande huurooreenkoms tussen Kolossus Automotive Leathers en die KwaZulu National Development Corporation betaalbaar oor 6,4 jaar. Uitstaande huur het R36,6 m beloop teen die einde van Oktober 2003 wat neerkom op 'n gediskonteerde netto huidige waarde van R26,7 m.

SOLVENCY & GOING CONCERN

The Group's current trading and borrowing position and its trading and cash flow forecasts (after the rights issue referred to in the post balance sheet events note below) indicate that the Group is, and will remain, solvent and will continue to be a going concern. Our bankers and Daun continue to provide facilities on the same basis as previously. The financial statements have accordingly been prepared on a going concern basis.

POST BALANCE SHEET EVENTS

- On 12 November 2003 Seton USA exercised their put option on Daun which had the effect of increasing Daun's shareholding by 138,000,000 shares (6 900 000 shares after the consolidation referred to below) (24,6% of the then issued share capital).
- On 17 November 2003 the company's shares were consolidated on a 1-for-20 basis thereby reducing the shares in issue to 28,020,000.
- On 19 December 2003 the clawback rights issue closed with minorities taking up 1,033,250 shares of the 140,100,000 shares on offer with the balance of the shares being taken up by Daun. This had the effect of increasing Daun's shareholding to 97,82% of the issued share capital. After the clawback rights issue there are 168,120,000 shares in issue.
- The head office staff complement has been significantly reduced and head office has been relocated to the Bull Brand Foods premises in Krugersdorp with effect from 1 December 2003 to further reduce costs.

FUTURE PROSPECTS

Trading conditions remain tough and are expected to remain difficult especially if the rand remains strong. All operations continue to seek ways of reducing costs further. The full effect of these savings will only be seen in the December 2004 financial year. The completed rights issue will have the effect of strengthening the Group's Balance Sheet and improving the Debt to Equity ratio.

The Board wishes to express its sincere appreciation to management and staff for their commitment to the Group and their continuing efforts to return the Group to profitability.

By order of the Board



Paul Schouten
Chairperson and Managing Director
23 January 2004

Secretary and registered office

John Nell
1st Floor, Podium Building 2, Corner of Atterbury & Lois Road, Menlyn, Pretoria, 0181

Registrars

Computershare Limited
70 Marshall Street, Johannesburg, 2001

Directors

PCT Schouten (Chairperson)*, CL Campher*, CE Daun, RD Radford, AZ Keyser* *Executive

Sponsor

PSG Capital Limited (Registration number: 2000/017362/06)

REVIEW REPORT OF THE INDEPENDENT AUDITORS

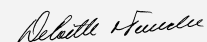
We have reviewed the accompanying condensed consolidated interim balance sheet of Kolosus Holdings Limited and its subsidiaries ("the Group") at 31 October 2003, and the related condensed consolidated interim statements of income and cash flows for the six months then ended. These financial statements are the responsibility of the company's directors. Our responsibility is to issue a report on these condensed consolidated interim financial information based on our review.

Scope

We conducted our review in accordance with the statements of South African Auditing Standards applicable to review engagements. This standard requires that we plan and perform the review to obtain moderate assurance that the financial statements are free of material misstatement. A review is limited primarily to enquiries of company personnel and analytical procedures applied to financial data and thus provides less assurance than an audit. We have not performed an audit and, accordingly, we do not express an audit opinion.

Review opinion

Based on our review, nothing has come to our attention that causes us to believe that the accompanying condensed consolidated interim financial statements are not fairly presented, in all material respects, in accordance with SA statement of GAAP applicable to Interim Financial Reporting and the Companies Act in South Africa.



Deloitte & Touche
Registered Accountants and Auditors
Chartered Accountants (SA)
Pretoria – 23 January 2004

SOLVENSIE EN LOPENDE SAAK

Die Groep se huidige handels- en leningsposisie en die vooruitskattings vir handelsvlakke en kontantvloei (ná die regte-uitgifte waarna verwys word in die notas ten opsigte van gebeure ná die balansstaatdatum hieronder), dui daarop dat die Groep solvent is en so sal bly en as 'n Lopende Saak voortgesit sal word. Ons bankiers en Daun gaan voort om geriewe te voorsien op dieselfde basis as voorheen. Die finansiële state is as sulks voorberei op die lopende saak-grondslag.

GEBEURE NÁ BALANSSTAATDATUM

- Op 12 November 2003 het Seton VSA sy put-opsie op Daun uitgeoefen wat die uitwerking gehad het dat Daun se aandeelhouding met 138,000,000 aandele toegeneem het (6 900 000 aandele ná konsolidasie waarna hieronder verwys word), (24,6% van die uitgereikte aandeelkapitaal op daardie tydstip).
- Op 17 November 2003 is die maatskappy se aandele gekonsolideer op 'n 1-vir-20-basis wat die getal uitgereikte aandele verminder het na 28,020,000.
- Op 19 Desember 2003 het die terugwerkende regte-uitgif gesluit met minderheidsaandeelhouders wat 1,033,250 van die 140,100,000 aandele op uitgif opgeneem het. Die balans is deur Daun opgeneem. Dit het die uitwerking gehad dat Daun se aandeelhouding toegeneem het tot 97,82% van die uitgereikte aandeelkapitaal. Ná die terugwerkende regte-uitgif staan die getal uitgereikte aandele op 168,120,000.
- Hoofkantoorpersoneel is aansienlik verminder en die hoofkantoor is met ingang 1 Desember 2003 na die gebou van Bull Brand Foods in Krugersdorp verskuif ten einde koste verder te besnoei.

VOORUITSIGTE

Handelstoestande bly steeds moeilik en sal na verwagting so bly indien die rand steeds sterk verhandel teenoor ander geldeenhede. Alle bedrywe gaan voort om te soek na maniere om kostes verder te besnoei. Die volle uitwerking van hierdie besparings sal eers merkbaar wees in die finansiële jaar wat in Desember 2004 eindig. Die voltooië regte-uitgif sal die uitwerking hê om die Groep se Balansstaat te versterk en die Skuld-tot-Ekwiteit-verhouding te verbeter.

Die Direksie wens sy opregte waardering te betuig vir die bestuur en personeel se toewyding teenoor die Groep en vir hul volgehoue pogings om die Groep weer tot winsgewendheid te laat terugkeer.

In opdrag van die Direksie



Paul Schouten
Voorsitter en Besturende Direkteur
23 Januarie 2004

Sekretaris en geregisteerde kantoor

John Nell
1e Verdieping, Podiumgebou 2, h/v Atterbury & Loisweg, Menlyn, Pretoria, 0181

Aandeleregistrateurs

Computershare Limited
Marshallstraat 70, Johannesburg, 2001

Direkteure

PCT Schouten (Voorsitter)*, CL Campher*, CE Daun, RD Radford, AZ Keyser* *Uitvoerende

Borg

PSG Capital Limited (Registrasienomer: 2000/017362/06)

OORSIGSVERSLAG VAN DIE ONAFHANKLIKE OUDITEURE

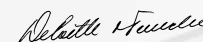
Ons het 'n oorsig uitgevoer van die bygaande verkorte gekonsolideerde interim balansstaat van Kolosus Beherend Beperk en sy filiale ("die Groep") soos op 31 Oktober 2003, en die verwante verkorte gekonsolideerde interim inkomstestate en kontantvloestate vir die ses maande geëindig op daardie datum. Hierdie finansiële state is die verantwoordelikheid van die maatskappy se direkteure. Ons verantwoordelikheid is om op grond van ons oorsig, 'n verslag uit te reik oor hierdie verkorte gekonsolideerde interim finansiële inligting.

Omvang

Ons het ons oorsig uitgevoer ooreenkomstig standpunte van Suid-Afrikaanse Ouditstandaarde van toepassing op oorsigaanstellings. Hierdie standaard vereis dat ons die oorsig beplan en uitvoer ten einde redelike gerusstelling te verkry dat die finansiële state geen wesenlike wanvoorstellings bevat nie. 'n Oorsig is primêr beperk tot navrae aan maatskappypersoneel en analitiese prosedures toegepas op finansiële data en as sulks verskaf dit minder gerusstelling as 'n audit. Ons het nie 'n audit uitgevoer nie en gevolglik spreek ons nie 'n ouditmening uit nie.

Oorsigmening

Gebaseer op ons oorsig, het niks onder ons aandag gekom wat ons laat glo dat die bygaande verkorte gekonsolideerde interim finansiële state, in alle wesenlike opsigte, nie billik weergegee is nie ooreenkomstig die SA standpunt van AARP van toepassing op Tussentydse Finansiële Verslagdoening, en die Maatskappywet in Suid-Afrika.



Deloitte & Touche
Geregistreerde Rekenmeesters en Ouditoure
Geoktrooide Rekenmeesters (SA)
Pretoria – 23 Januarie 2004

NOTES TO THE INTERIM RESULTS

The principal accounting policies adopted are consistent with the previous annual financial statements with the exception of the adoption of AC 137 (see note above). The financial information has been prepared in accordance with and complies with SA statement of GAAP applicable to interim reporting and the Companies Act.

AANTEKENINGE TOT DIE INTERIM RESULTATE

Die rekeningkundige beleid gevolg is in ooreenstemming met dié gebruik in die vorige finansiële jaarstate met die uitsondering van die aanvaarding van AC 137 (sien nota hierbo). Die finansiële inligting is opgestel in ooreenstemming met en voldoen aan SA standpunte van AARP soos van toepassing op tussentydse verslagdoening en die Maatskappyywet.

FINANCIAL STATISTICS

	Reviewed 31 October 2003	Reviewed 31 October 2002	Audited 30 April 2003
Number of shares in issue (million)	560,4	560,4	560,4
Earnings/(loss) per share basic (cents)	(2,00)	2,27	(21,75)
Earnings/(loss) per share diluted (cents)	(1,97)	2,23	(21,46)
Earnings/(loss) per share headline (cents)	(3,17)	2,29	(5,03)
Earnings/(loss) per share headline diluted (cents)	(3,12)	2,26	(4,96)
Net asset value per share (cents)	7,94	34,06	10,05

RECONCILIATION OF HEADLINE EARNINGS

	R'000	R'000	R'000
Net profit	(11 206)	12 731	(121 878)
Profit on sale of leased assets	-	-	(4 200)
Settlement of the Seton claim	-	-	50 100
Impairment of property, plant & equipment	-	-	37 503
Impairment of investments	250	-	-
Loss on sale of subsidiary	148	-	-
Impairment on African Hide Trading loan	1 252	-	-
Restructuring costs, discontinued and other abnormal costs	-	-	6 449
Headline earnings as previously stated	-	-	(32 026)
Loss/(profit) on sale of property plant & equipment	(8 186)	118	3 853
Headline earnings	(17 742)	12 849	(28 173)

GROUP INCOME STATEMENT

	Reviewed 31 October 2003 R'000	Reviewed 31 October 2002 R'000	Audited 30 April 2003 R'000
Sales	474 824	576 664	1 158 367
- continuing operations	395 613	576 664	1 158 367
- discontinued operations	79 211	-	-
Cost of sales	(419 012)	(499 468)	(1 052 191)
Gross profit	55 812	77 196	106 176
Impairment of assets	(250)	-	(37 503)
Abnormal items	(3 197)	-	(53 415)
Distribution, administration and other expenses	(50 881)	(51 742)	(110 120)
Operating profit/(loss)	1 484	25 454	(94 862)
- continuing operations	14 043	25 454	(93 818)
- discontinued operations	(12 559)	-	(1 044)
Finance costs	(12 439)	(13 039)	(26 460)
Share of associates	-	399	(603)
Profit/(loss) before taxation	(10 955)	12 814	(121 925)
Taxation	(251)	(83)	29
Profit/(loss) from ordinary activities	(11 206)	12 731	(121 896)
Minority interest	-	-	18
Net profit/(loss) attributable to ordinary shareholders	(11 206)	12 731	(121 878)

CASH FLOW STATEMENT

	Reviewed 31 October 2003 R'000	Reviewed 31 October 2002 R'000	Audited 30 April 2003 R'000
Operating profit/(loss)	1 484	25 454	(94 862)
Depreciation	1 944	8 771	17 878
Surplus on disposal of fixed assets	8 186	(118)	(3 853)
Impairment of assets	-	-	37 503
Provision for Seton claim	-	-	50 100
Abnormal items	-	-	283
Foreign exchange differences	(643)	-	90
	10 971	34 107	7 139
Changes in working capital	(21 747)	(19 542)	27 952
Finance costs	(12 439)	(13 039)	(26 460)
Taxation paid	(249)	637	(913)
Net cash flow from operating activities	(23 464)	2 163	7 718
Net cash inflow/(outflow) from fixed asset acquisitions and investment activities	(15 760)	1 069	9 708
Total flows from operating and investing activities	(39 224)	3 232	17 426

FINANSIËLE STATISTIEKE

	Oorsig 31 Oktober 2003	Oorsig 31 Oktober 2002	Geouditeerd 30 April 2003
Aantal aandele uitgereik (miljoen)	560,4	560,4	560,4
Verdienste/(verlies) per aandeel - basies (sent)	(2,00)	2,27	(21,75)
Verdienste/(verlies) per aandeel - verwater (sent)	(1,97)	2,23	(21,46)
Wesensverdienste/(-verlies) per aandeel (sent)	(3,17)	2,29	(5,03)
Wesensverdienste/(-verlies) per aandeel - verwater (sent)	(3,12)	2,26	(4,96)
Netto batewaarde per aandeel (sent)	7,94	34,06	10,05

REKONSILIASIE VAN WESENSVERDIENSTE

	R'000	R'000	R'000
Netto wins	(11 206)	12 731	(121 878)
Wins op verkoop van bruikhuurbates	-	-	(4 200)
Skikking van die Seton-eis	-	-	50 100
Waardedaling van eiendom, aanleg & toerusting	-	-	37 503
Waardedaling op beleggings	250	-	-
Verlies op verkoop van filiaal	148	-	-
Waardedaling op lening van African Hide Trading	1 252	-	-
Herstruktureringkoste, beëindigde en ander abnormale koste	-	-	6 449
Wesensverdienste soos voorheen verklaar	-	-	(32 026)
Verlies/(wins) op verkoop van eiendom, aanleg en toerusting	(8 186)	118	3 853
Wesensverdienste	(17 742)	12 849	(28 173)

GROEP INKOMSTESTAAT

	Oorsig 31 Oktober 2003 R'000	Oorsig 31 Oktober 2002 R'000	Geouditeerd 30 April 2003 R'000
Omset	474 824	576 664	1 158 367
- voortgesette bedrywigheede	395 613	576 664	1 158 367
- beëindigde bedrywigheede	79 211	-	-
Koste van verkope	(419 012)	(499 468)	(1 052 191)
Bruto wins	55 812	77 196	106 176
Waardevermindering in vaste bates	(250)	-	(37 503)
Abnormale items	(3 197)	-	(53 415)
Distribusie, administrasie en ander uitgawes	(50 881)	(51 742)	(110 120)
Bedryfswins/(verlies)	1 484	25 454	(94 862)
- voortgesette bedrywigheede	14 043	25 454	(93 818)
- beëindigde bedrywigheede	(12 559)	-	(1 044)
Finansieringskoste	(12 439)	(13 039)	(26 460)
Belang van geassosieerde maatskappye	-	399	(603)
Wins/(verlies) voor belasting	(10 955)	12 814	(121 925)
Belasting	(251)	(83)	29
Wins/(verlies) uit gewone bedrywigheede	(11 206)	12 731	(121 896)
Minderheidsbelang	-	-	18
Netto wins/(verlies) toekryfbaar aan gewone aandeelhouders	(11 206)	12 731	(121 878)

KONTANTVLOEISTAAT

	Oorsig 31 Oktober 2003 R'000	Oorsig 31 Oktober 2002 R'000	Geouditeerd 30 April 2003 R'000
Bedryfswins/(verlies)	1 484	25 454	(94 862)
Depresiasie	1 944	8 771	17 878
Surplus met verkoop van vaste bates	8 186	(118)	(3 853)
Waardedaling in bates	-	-	37 503
Voorsiening vir Seton-eis	-	-	50 100
Abnormale items	-	-	283
Buitelandse valuta-verskille	(643)	-	90
	10 971	34 107	7 139
Veranderings in bedryfskapitaal	(21 747)	(19 542)	27 952
Finansieringskoste	(12 439)	(13 039)	(26 460)
Belasting betaal	(249)	637	(913)
Netto kontantvloeit uit bedryfsaktiwiteite	(23 464)	2 163	7 718
Netto kontantvloeit van vaste bates, verkrygings en beleggingsaktiwiteite	(15 760)	1 069	9 708
Totale vloei tussen bedryfs- en beleggingsaktiwiteite	(39 224)	3 232	17 426

GROUP STATEMENT OF CHANGE IN EQUITY

	Reviewed 31 October 2003 R'000	Reviewed 31 October 2002 R'000	Audited 30 April 2003 R'000
Share capital	5 604	5 604	5 604
Share premium	515 718	515 718	515 718
Non-distributable reserves	13 488	13 488	13 488
Balance at beginning of period	13 488	13 488	13 488
Movement for the year	-	-	-
Accumulated loss	(490 335)	(343 922)	(478 485)
Balance at beginning of period	(478 486)	(355 150)	(355 150)
Profit/(loss) for the period as previously reported	(11 206)	3 061	(121 878)
Restatement of the prior periods results due to AC137 adoption	-	9 670	-
Currency translation differences	(643)	162	484
Hedging reserve	-	(1 665)	(1 941)
	44 475	190 888	56 325

GROUP BALANCE SHEET

Assets			
<i>Non-current assets</i>	76 355	120 721	70 707
Fixed assets	50 898	106 180	54 705
Investment and loans	353	6 962	8 849
Long-term debtors	25 104	7 579	7 153
<i>Current assets</i>	261 418	387 574	333 415
Inventories	158 936	250 991	205 163
Receivables and prepayments	91 019	131 992	119 277
Cash and cash equivalents	11 463	4 591	8 975
Total assets	337 773	508 295	404 122
Equity and liabilities			
<i>Capital and reserves</i>	44 475	190 888	56 325
Share capital	5 604	5 604	5 604
Share premium	515 718	515 718	515 718
Reserves	(476 847)	(330 434)	(464 997)
Minority interest	44	453	44
<i>Non-current liabilities</i>	8 810	13 792	13 279
Long term interest bearing borrowings	-	3 180	237
Long term interest free borrowings	184	-	185
Retirement benefit obligation	8 626	10 612	12 857
Deferred taxation liabilities	-	(204)	-
	8 810	13 588	13 279
<i>Current liabilities</i>	284 444	303 366	334 474
Trade and other payables	67 982	120 999	117 555
Bank overdrafts and short term borrowings	188 868	172 000	155 275
Short term interest free borrowings	8 350	-	-
Provisions	13 620	6 777	60 186
Taxation liabilities	5 624	3 590	1 458
Total equity and liabilities	337 773	508 295	404 122

GROUP SEGMENTAL REPORT

Revenue			
Foods	256 044	263 158	534 627
Leather	218 780	313 506	623 740
Investments	-	-	-
Other	-	-	-
Total	474 824	576 664	1 158 367
Expenses			
Foods	249 468	241 383	531 286
Leather	225 087	311 373	645 382
Investments	1 540	(481)	14 001
Other	(2 755)	(1 065)	62 560
Total	473 340	551 210	1 253 229
Results			
Foods	6 576	21 775	3 341
Leather	(6 307)	2 133	(21 642)
Investments	(1 540)	481	(14 001)
Other	2 755	1 065	(62 560)
Total	1 484	25 454	(94 862)
Assets			
Foods	200 163	222 144	190 785
Leather	139 823	253 272	213 253
Investments	7 941	36 786	11 346
Other	515 491	486 532	522 367
Intergroup	(525 645)	(490 439)	(533 629)
Total	337 773	508 295	404 122
Liabilities			
Foods	167 763	154 575	163 380
Leather	370 669	438 869	438 031
Investments	66 413	74 024	65 483
Other	214 054	139 924	78 953
Intergroup	(525 645)	(490 438)	(398 094)
Total	293 254	316 954	347 753

GROEPSTAAT VAN VERANDERING IN EKWITEIT

	Oorsig 31 Oktober 2003 R'000	Oorsig 31 Oktober 2002 R'000	Geouditeerd 30 April 2003 R'000
Aandelekapitaal	5 604	5 604	5 604
Aandelepremie	515 718	515 718	515 718
Nie-verdeelbare reserwes	13 488	13 488	13 488
Saldo aan beging van tydperk	13 488	13 488	13 488
Beweging vir die jaar	-	-	-
Opgelope verlies	(490 335)	(343 922)	(478 485)
Saldo aan begin van die tydperk	(478 486)	(355 150)	(355 150)
Wins/(verlies) vir die tydperk soos voorheen gerapporteer	(11 206)	3 061	(121 878)
Herstatering van die vorige tydperk resultate weens instel van AC137	-	9 670	-
Valuta omrekeningsverskille	(643)	162	484
Verskansingsreserwe	-	(1 665)	(1 941)
	44 475	190 888	56 325

GROEP BALANSSTAAT

Bates			
<i>Nie-bedryfsbates</i>	76 355	120 721	70 707
Vaste bates	50 898	106 180	54 705
Beleggings en lenings	353	6 962	8 849
Langtermyndebiteure	25 104	7 579	7 153
<i>Bedryfsbates</i>	261 418	387 574	333 415
Voorraad	158 936	250 991	205 163
Ontvangbaar en vooruitbetalings	91 019	131 992	119 277
Kontant en kontantekwivalente	11 463	4 591	8 975
Totale bates	337 773	508 295	404 122
Ekwiteit en aanspreeklikhede			
<i>Kapitaal en reserwes</i>	44 475	190 888	56 325
Aandelekapitaal	5 604	5 604	5 604
Aandelepremie	515 718	515 718	515 718
Reserwes	(476 847)	(330 434)	(464 997)
Minderheidsbelang	44	453	44
<i>Nie-bedryfslaste</i>	8 810	13 792	13 279
Langtermyn rentedraende lenings	-	3 180	237
Langtermyn rentevrye lenings	184	-	185
Aftreevoordele verpligings	8 626	10 612	12 857
Uitgestelde belastingverpligings	-	(204)	-
	8 810	13 588	13 279
<i>Bedryfslaste</i>	284 444	303 366	334 474
Handels- en ander krediteure	67 982	120 999	117 555
Bankoortrekkings en korttermynlenings	188 868	172 000	155 275
Korttermyn rentevrye lenings	8 350	-	-
Voorsienings	13 620	6 777	60 186
Belastingaanspreeklikheid	5 624	3 590	1 458
Totale ekwiteit en laste	337 773	508 295	404 122

GROEP SEGMENTELE VERSLAG

Omset			
Voedsel	256 044	263 158	534 627
Leer	218 780	313 506	623 740
Beleggings	-	-	-
Ander	-	-	-
Totaal	474 824	576 664	1 158 367
Expenses			
Voedsel	249 468	241 383	531 286
Leer	225 087	311 373	645 382
Beleggings	1 540	(481)	14 001
Ander	(2 755)	(1 065)	62 560
Totaal	473 340	551 210	1 253 229
Results			
Voedsel	6 576	21 775	3 341
Leer	(6 307)	2 133	(21 642)
Beleggings	(1 540)	481	(14 001)
Ander	2 755	1 065	(62 560)
Totaal	1 484	25 454	(94 862)
Assets			
Voedsel	200 163	222 144	190 785
Leer	139 823	253 272	213 253
Beleggings	7 941	36 786	11 346
Ander	515 491	486 532	522 367
Intergroep	(525 645)	(490 439)	(533 629)
Totaal	337 773	508 295	404 122
Liabilities			
Voedsel	167 763	154 575	163 380
Leer	370 669	438 869	438 031
Beleggings	66 413	74 024	65 483
Ander	214 054	139 924	78 953
Intergroep	(525 645)	(490 438)	(398 094)
Totaal	293 254	316 954	347 753